

## Moodle Mobile para o Moodle da Uni-CV



Agora o moodle da Uni-CV pode ser utilizado através de seu smartphone ou tablet.


Para ter acesso a este recurso em seu dispositivo móvel é preciso seguir os passos descritos nesta folha de instalação e configuração.

Não se preocupe é incrivelmente simples, e fácil.

Contudo qualquer dúvida que venha a surgir é importante que se dirija ao Núcleo de Apoio ao Ensino a Distância (NAEaD) e esclareça suas possíveis dúvidas.

A utilização do aplicativo é muito simples, intuitiva e amigável.


Essa inovação acresce um valor muito importante para os estudantes, professores e tutores, principais utilizadores desta plataforma, uma vez que o canal de comunicação será cada vez mais centralizado e facilitado para um bom andamento das aulas.



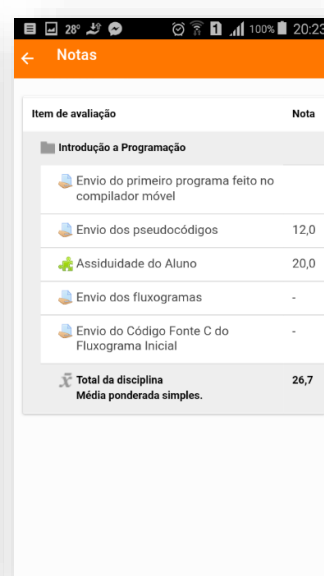
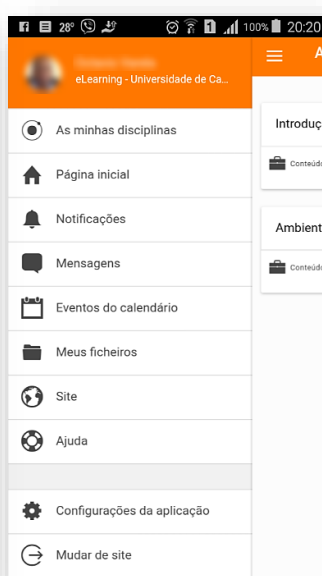
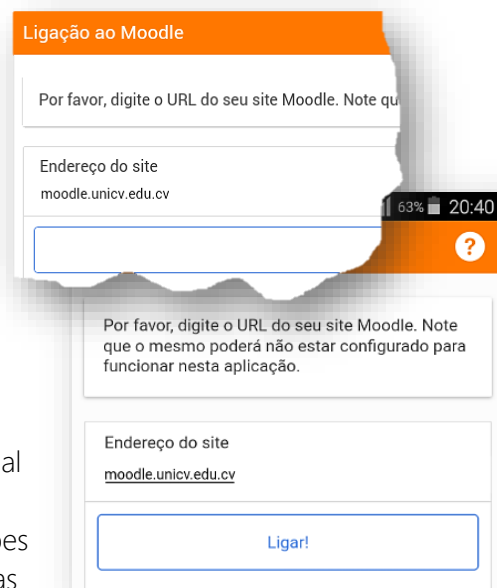
Após concluir os passos de instalação normais de qualquer aplicação para o seu dispositivo móvel, aceda a aplicação, onde deverá se mostrado conforme as descrições abaixo:

- Siga os passos de instalação de aplicações, aceitando os termos.
- Como pode enviar imagens e áudios, as permissões de acesso nativos do seu dispositivo móvel serão solicitadas.
- Aceite e aguarde a instalação.
- Após a instalação será criado um ícone em uma das telas do seu dispositivo, facilitando o acesso.

Coloque o endereço do site [moodle.unicv.edu.cv](http://moodle.unicv.edu.cv) a carregue em **Ligar**. Na tela seguinte **coloque as suas credenciais** de acesso ao Moodle da Uni-CV para o login e aguarde a inicialização da tela inicial, com os suas disciplinas com no exemplo abaixo.

O menu principal pode ser acedido através do ícone  na parte superior esquerda, e está disponível a qualquer momento. Este menu contém todas as páginas e recursos na qual lhe é permitido aceder:

- **Minhas disciplinas:** contém todas as disciplinas vinculados a si.
- **Página Principal:** será direcionado para a página principal contendo recursos diversos.
- **Notificações:** neste item será descrito todas as notificações de todas as disciplinas na qual você tem, e anotações feitas durante a aula.



- **Mensagens:** pode interagir com os seus colegas e professores através deste item.
- **Eventos do Calendário:** Todos os eventos que ocorrem em sua disciplina, como prazos e entregas poderão ser vistos neste item.
- **Meus Ficheiros:** Pos sui um espaço para armazenar ficheiros como, por exemplo, uma apresentação para a aula, pdf...
- **Site:** Site oficial do Moodle
- **Ajuda:** Ajuda oficial do Moodle Mobile (em inglês).

**Configurações da aplicação:** pode ser configurado a forma em que deseja que a aplicação armazene as informações;

- **Sair:** se achar necessário pode sair completamente da conta na qual se credenciou.

